



中国交通建设股份有限公司  
CHINA COMMUNICATIONS CONSTRUCTION COMPANY LIMITED

601800.SH

# 2023年年度业绩发布



# 免责声明

---

- ◆ 此文件由中国交通建设股份有限公司（简称“中国交建”或“本公司”）编制，仅供为2023年年度A股业绩发布会使用，严禁复印或转发给任何其他人士。在各国司法管辖范围内传播此文件可能受到当地法律的规范，因此将会获得此文件的任何人士应该明确了解并遵守该等法规。此文件所包含的信息没有经过独立查证。对于文件所包含的信息或意见是否公平、准确、完整或正确，没有任何明确或隐含的声明或保证。此文件的目的并非提供有关本公司财务或交易状况或前景的完整或全面分析，因此将会获得此文件的任何人士应该明确不应该完全依赖此文件的内容。此文件所提供的信息和意见截止到此说明会的日期，未来可能会出现变动，恕不另行通知。该文件不构成出售、购买或认购公司证券的要约或要约邀请。本公司或其关联公司、顾问或代表，均不会对使用此文件或其内容或由于此文件的其他方面而造成任何损失负任何责任（不论是因为疏忽或其它原因）。
- ◆ 本演示稿可能包含涉及风险和不确定因素的前瞻性声明。这些声明通常使用“相信”、“预计”、“预期”、“估计”、“计划”、“预测”、“目标”、“可能”、“将”等前瞻性术语来表述或者可能表述为可能或预计将于未来发生的行动的结果。阁下不应过分依赖此等前瞻性声明。这些前瞻性声明的依据是我们自己的信息和来自我们认为可靠的其它来源的信息。该等前瞻性声明与日后事件或本公司日后财务、业务或其他表现有关，并受若干可能会导致实际结果出现重大差异的不明确因素的影响。
- ◆ 任何数据及表格所载的数据差异，是由于四舍五入所致。

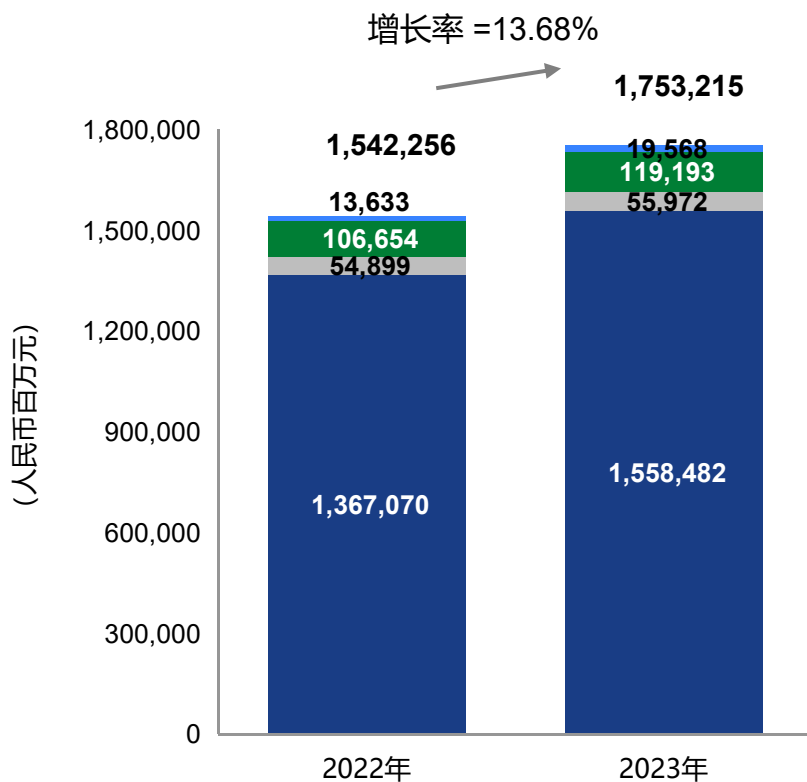
# 财务概览

人民币百万元 (每股盈利除外)	2023年	2022年	变动率	
营业收入	758,676	721,887	↑	5.1%
毛利润	95,526	84,520	↑	13.0%
利润总额	36,364	31,269	↑	16.3%
归母净利润	23,812	19,263	↑	23.6%
扣非归母净利润	21,655	13,690	↑	58.2%
每股收益 <sup>1</sup>	1.39	1.10	↑	26.4%

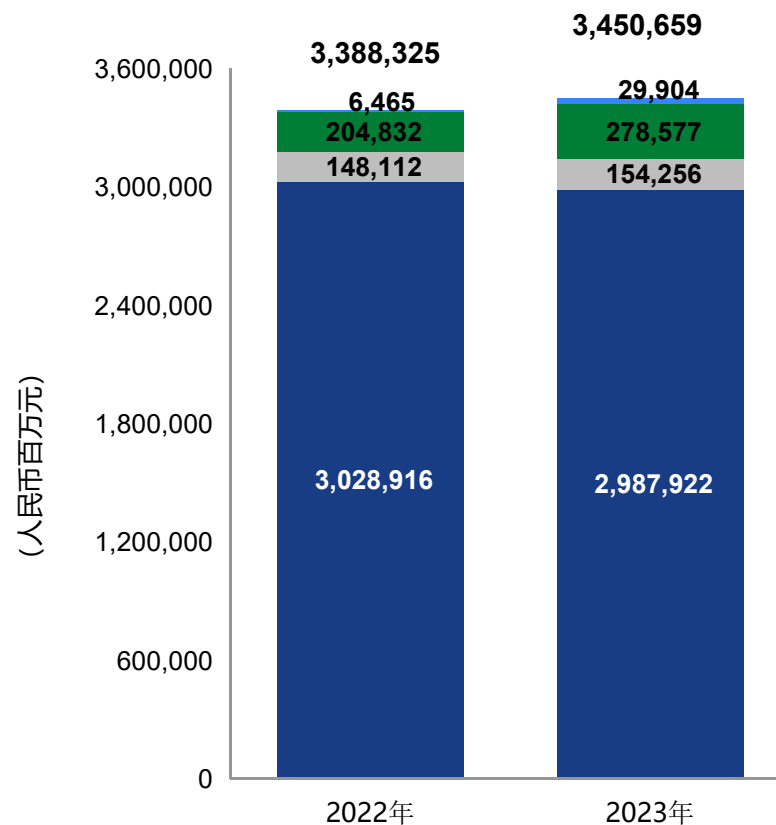
注1：计算截至2023年12月31日止十二个月的每股盈利金额时，总额约为13.27亿元利息应从盈利中予以扣除。

# 按业务板块划分的新签合同与在执行未完工合同

## 新签合同



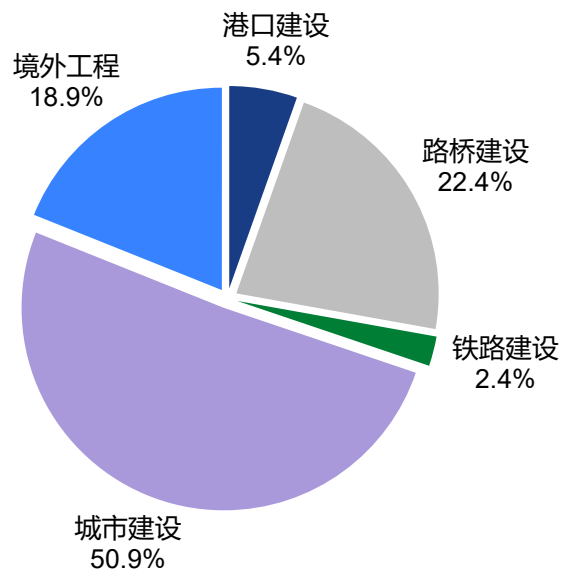
## 在执行未完工合同



■ 基建建设 ■ 基建设计 ■ 疏浚 ■ 其他

# 基建建设业务新签合同

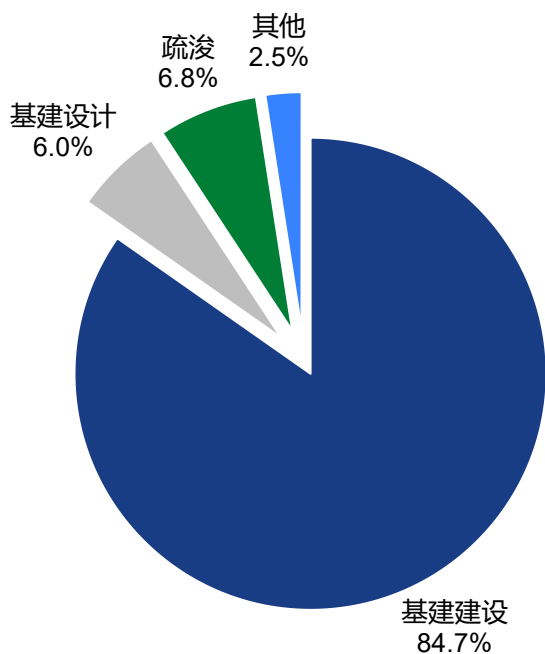
## 基建建设业务新签合同 (2023年)



	2023年		2022年		变化	
	人民币 (百万元)	占总额 百分比	人民币 (百万元)	占总额 百分比	人民币 (百万元)	增长率
<b>境内工程</b>	<b>1,263,356</b>	<b>81.1%</b>	<b>1,158,429</b>	<b>84.7%</b>	<b>104,927</b>	<b>9.1%</b>
港口建设	84,523	5.4%	76,700	5.6%	7,823	10.2%
路桥建设	349,005	22.4%	357,875	26.2%	-8,870	-2.5%
铁路建设	36,919	2.4%	44,873	3.3%	-7,954	17.7%
城市建设等	792,908	50.9%	678,981	49.7%	113,927	16.8%
<b>境外工程</b>	<b>295,126</b>	<b>18.9%</b>	<b>208,641</b>	<b>15.3%</b>	<b>86,485</b>	<b>41.5%</b>
<b>合计</b>	<b>1,558,482</b>	<b>100.0%</b>	<b>1,367,070</b>	<b>100.0%</b>	<b>191,412</b>	<b>14.0%</b>

# 业务板块贡献 – 主营业务收入

## 主营业务收入 (2023年) <sup>1</sup>

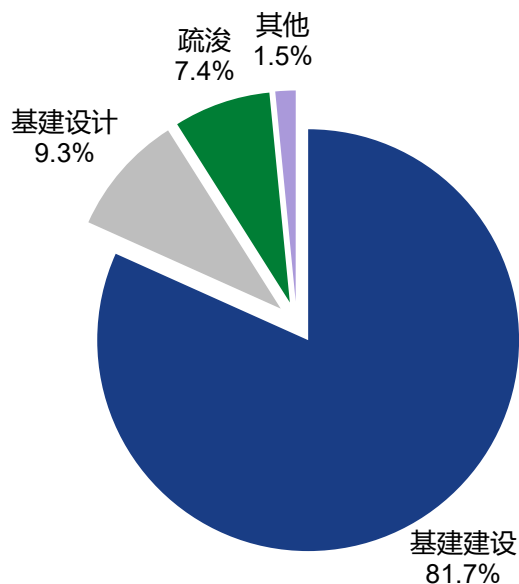


业务	2023年		2022年		变化	
	人民币 (百万元)	占总额 百分比	人民币 (百万元)	占总额 百分比	人民币 (百万元)	增长率
基建建设	665,866	84.7%	632,713	84.1%	33,153	5.2%
基建设计	47,261	6.0%	50,277	6.7%	-3,016	-6.0%
疏浚业务	53,444	6.8%	50,940	6.8%	2,504	4.9%
其他业务	19,270	2.5%	18,162	2.4%	1,108	6.1%
<b>合计 (抵销前)</b>	<b>785,841</b>	<b>100.0%</b>	<b>752,092</b>	<b>100.0%</b>	<b>33,748</b>	<b>4.5%</b>

注1: 所有数据均为板块抵消前数据

# 业务板块贡献 – 主营业务毛利

## 主营业务毛利 (2023年) <sup>1</sup>

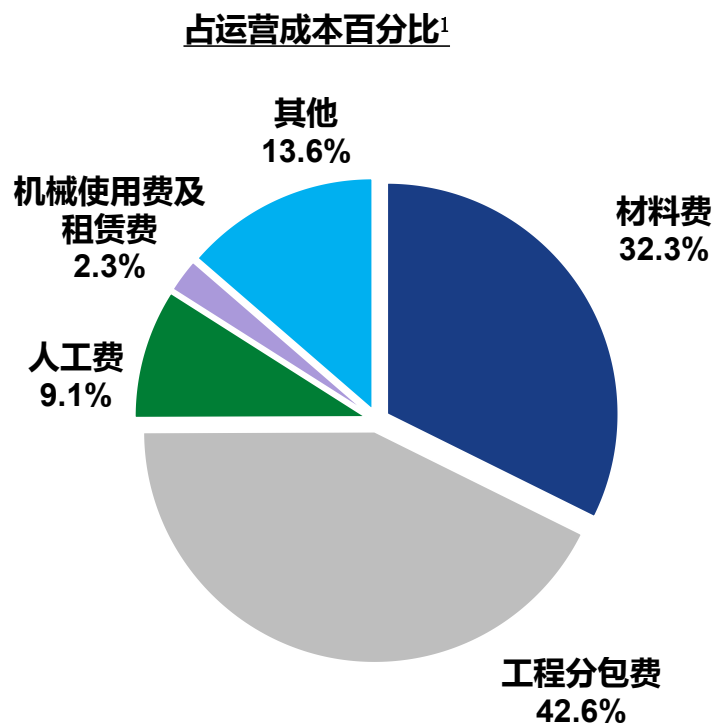


业务	2023年		2022年		变化	
	人民币 (百万元)	占总额 百分比	人民币 (百万元)	占总额 百分比	人民币 (百万元)	增长率
基建建设	77,068	81.7%	67,105	80.3%	9,963	14.9%
基建设计	8,783	9.3%	8,346	10.0%	436	5.2%
疏浚业务	7,005	7.4%	6,797	8.1%	207	3.1%
其他业务	1,458	1.6%	1,300	1.6%	159	12.2%
<b>合计 (抵销前)</b>	<b>94,313</b>	<b>100.0%</b>	<b>83,548</b>	<b>100.0%</b>	<b>10,765</b>	<b>12.9%</b>

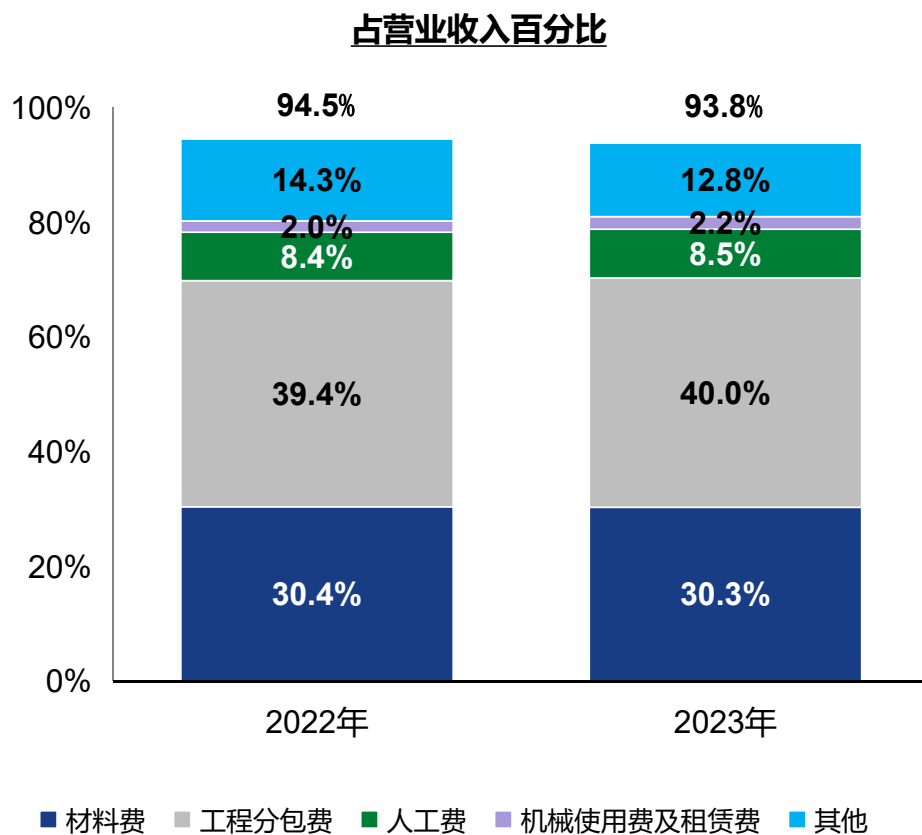
注1: 所有数据均为板块抵销前数据

# 运营成本结构

## 成本明细 (2023年)



## 成本结构 (2023年)



注1: 成本=营业成本+销售费用+管理费用+研发费用



# 基建建设—业务表现

完成项目的合同价值达6,658.66亿元人民币

主要项目



深中通道



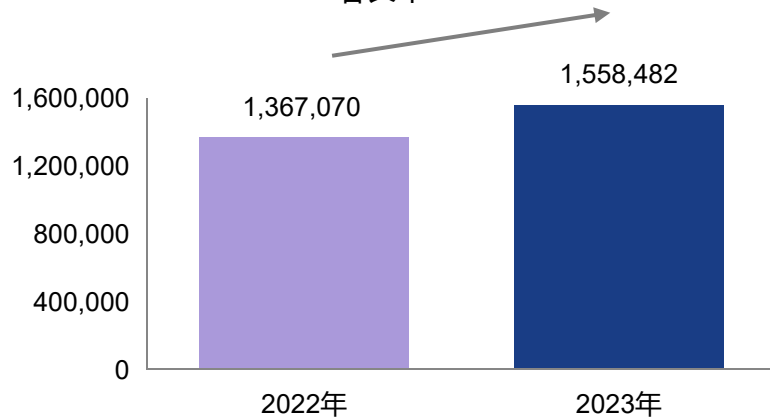
上海市青浦区华新镇凤溪社区“城中村”改造项目

新签合同  
与  
在执行未完工合同

新签合同

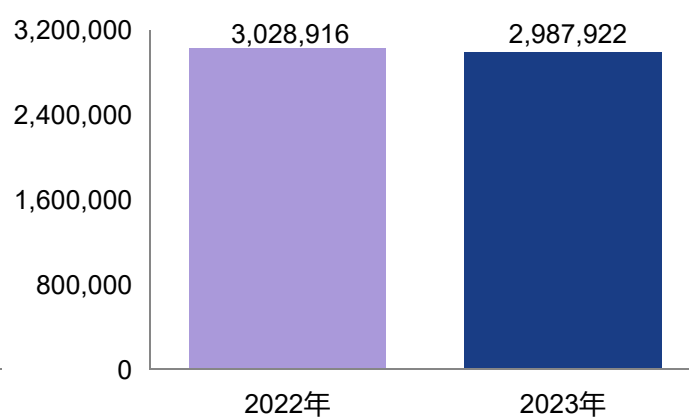
(人民币百万元)

增长率 = 14.0%



在执行未完工合同

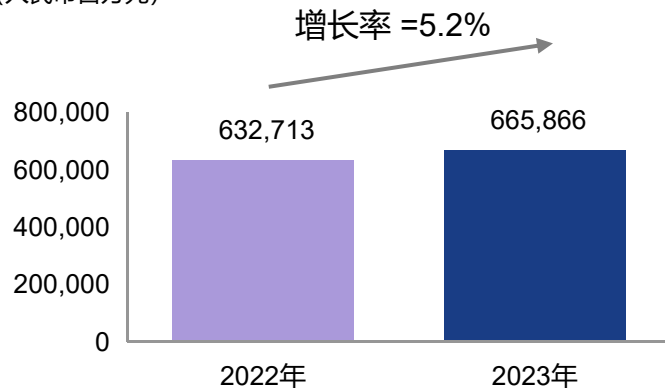
(人民币百万元)



# 基建建设—财务表现

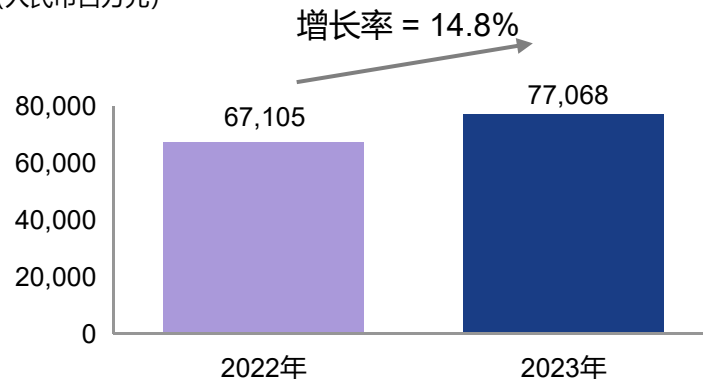
## 主营业务收入<sup>1</sup>

(人民币百万元)

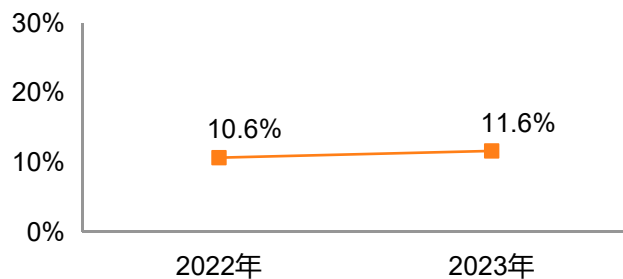


## 主营业务毛利<sup>1</sup>

(人民币百万元)



## 主营业务毛利率<sup>1</sup>



## 评论

- ◆ 基建建设业务收入增加主要由于海外项目和境内现汇项目收入贡献增加所致
- ◆ 毛利率增长主要由于项目管理水平提升所致。

注1: 所有数据均为板块抵销前数据

# 基建设计—业务表现

完成项目的合同价值达472.61亿元人民币

主要项目



广西平陆运河



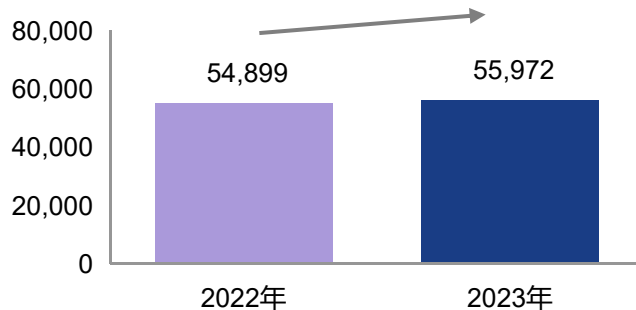
尼日利亚莱基深水港

新签合同  
与  
在执行未完  
工合同

新签合同

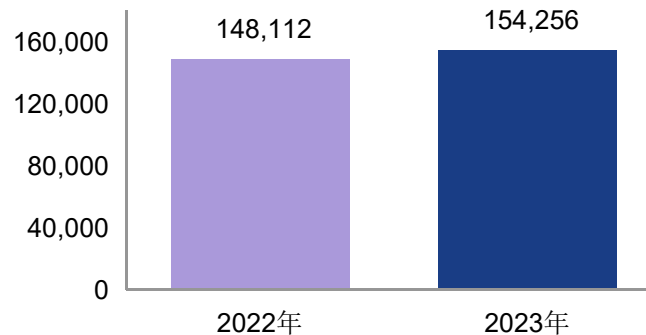
(人民币百万元)

增长率 = 2.0%



在执行未完工合同

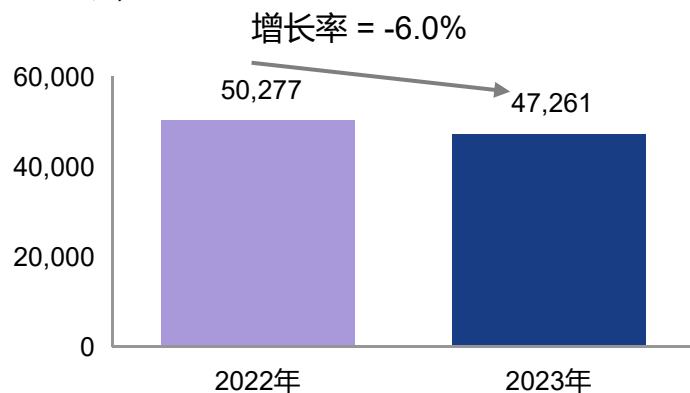
(人民币百万元)



# 基建设计—财务表现

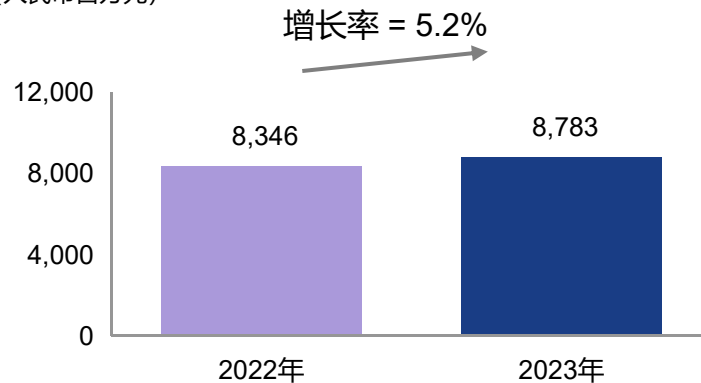
## 主营业务收入<sup>1</sup>

(人民币百万元)

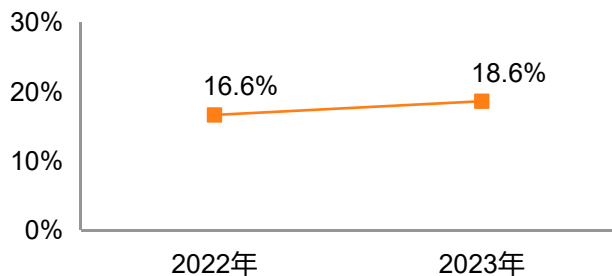


## 主营业务毛利<sup>1</sup>

(人民币百万元)



## 主营业务毛利率<sup>1</sup>



## 评论

- ◆ 基建设计业务收入下降而毛利率增加，主要由于设计板块业务结构调整所致。

注1: 所有数据均为板块抵销前数据

# 疏浚—业务表现

完成项目的合同价值达534.44亿元人民币

主要业务



广东珠海港高栏港区南水作业区北港池维护疏浚工程



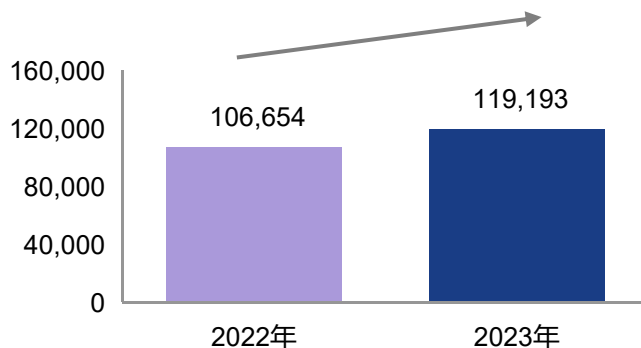
内蒙古乌梁素海流域生态保护修复试点工程

新签合同  
与  
在执行未完  
工合同

新签合同

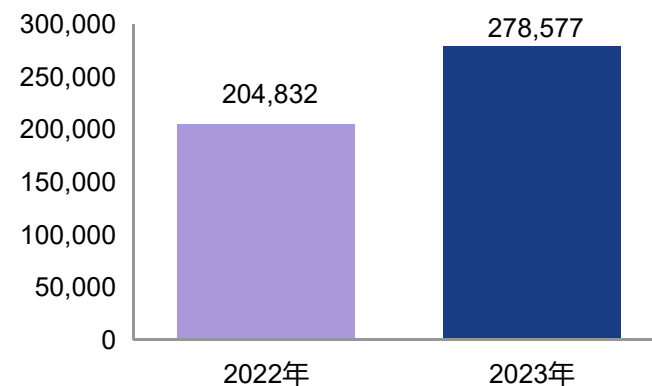
(人民币百万元)

增长率 = 11.8%



在执行未完工合同

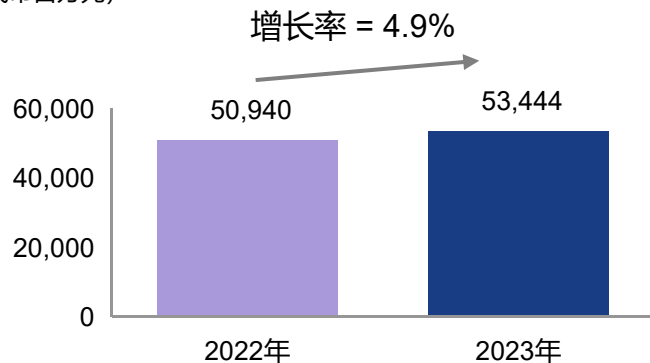
(人民币百万元)



# 疏浚—财务表现

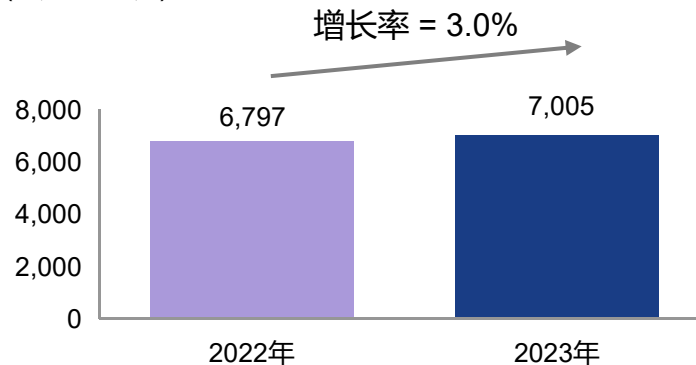
## 主营业务收入<sup>1</sup>

(人民币百万元)

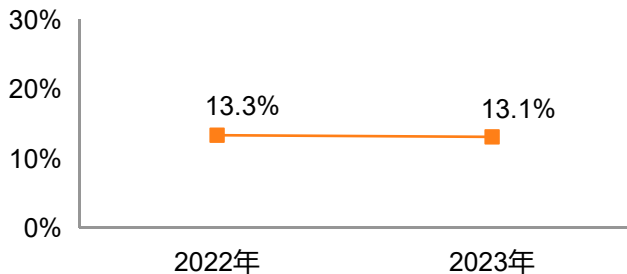


## 主营业务毛利<sup>1</sup>

(人民币百万元)



## 主营业务毛利率<sup>1</sup>



## 评论

- ◆ 疏浚业务完成主营业务收入534.44亿元，增长4.9%；主营业务毛利为70.05亿元，增长3.0%；毛利率为13.11%，小幅下降0.2个百分点。

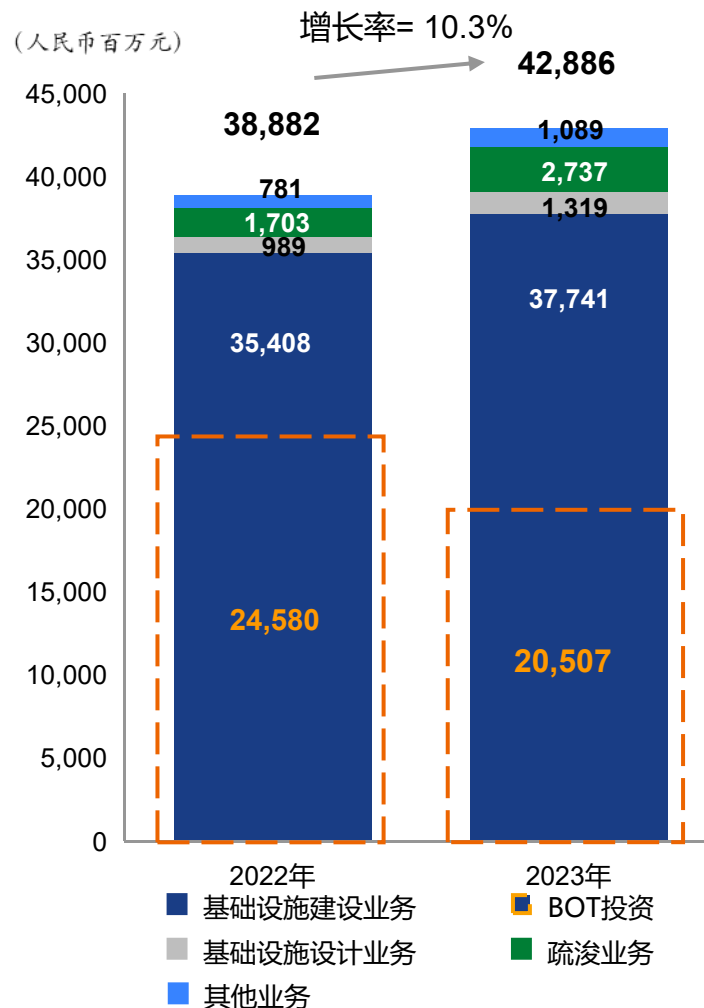
注1：所有数据均为板块抵销前数据

# 资本支出



注：资本性支出方式包括现金支出及融资租赁。

## 资本支出

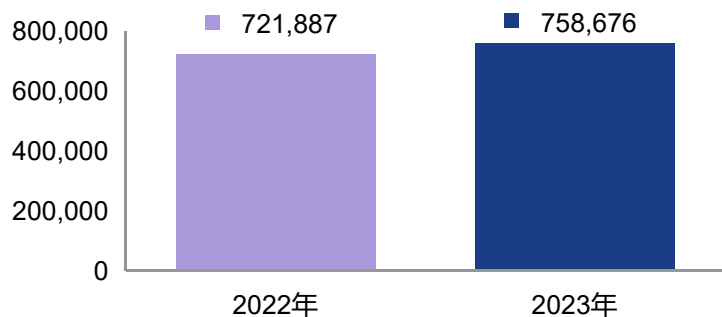


# 利润表数据摘要

## 营业收入

(人民币百万元)

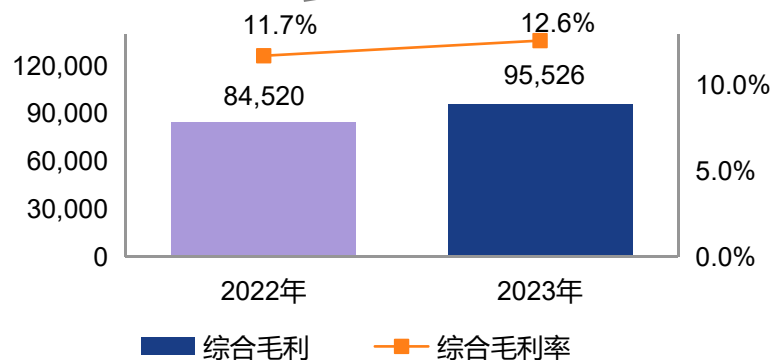
增长率 = 5.1%



## 综合毛利

(人民币百万元)

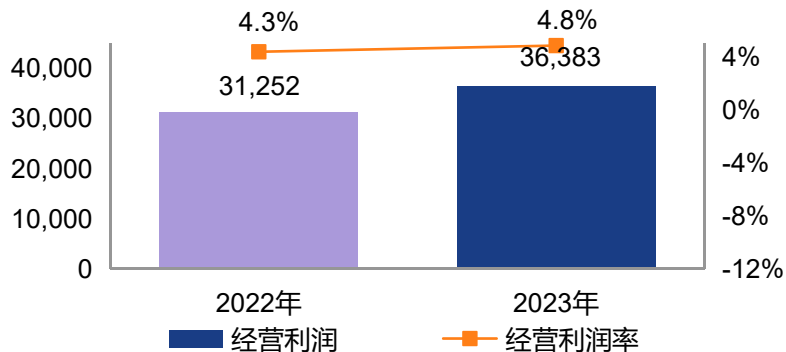
增长率 = 13.0%



## 营业利润

(人民币百万元)

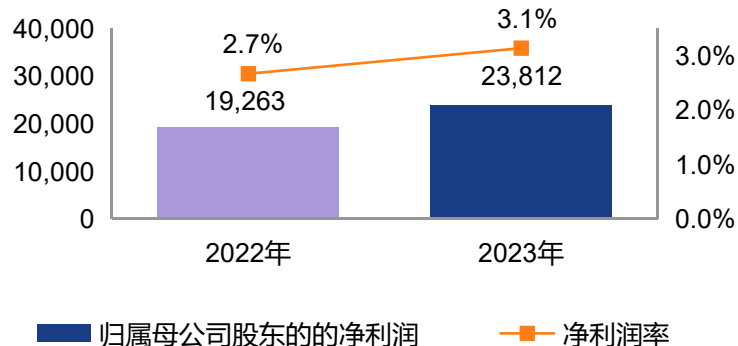
增长率 = 16.4%



## 归属母公司股东的净利润

(人民币百万元)

增长率 = 23.6%





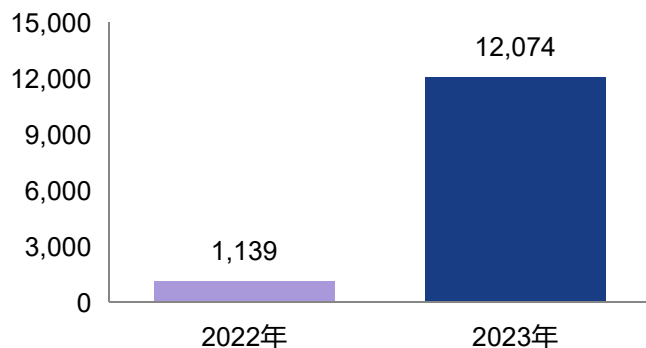
# 资产负债表摘要

人民币百万元	2023年12月31日	2022年12月31日	变动率
<b>流动资产</b>	<b>686,140</b>	<b>619,565</b>	<b>10.7%</b>
货币资金	120,934	113,323	6.7%
应收账款	116,425	106,513	9.3%
存货	88,021	78,263	12.5%
合同资产	170,257	150,554	13.1%
<b>非流动资产</b>	<b>998,122</b>	<b>897,148</b>	<b>11.3%</b>
长期应收款	223,684	178,125	25.6%
固定资产	63,663	50,501	26.1%
无形资产	210,091	227,664	15.0%
<b>资产总计</b>	<b>1,684,263</b>	<b>1,516,713</b>	<b>11.0%</b>
<b>流动负债</b>	<b>762,181</b>	<b>664,380</b>	<b>14.7%</b>
短期借款	49,029	36,029	36.1%
合同负债	73,476	77,420	-5.1%
其他应付款	112,257	80,930	38.7%
<b>非流动负债</b>	<b>462,957</b>	<b>424,841</b>	<b>9.0%</b>
长期借款	372,310	344,551	8.1%
应付债券	25,554	26,510	-3.6%
<b>负债合计</b>	<b>1,225,138</b>	<b>1,089,221</b>	<b>12.5%</b>
<b>股东权益合计</b>	<b>459,125</b>	<b>427,492</b>	<b>7.4%</b>
<b>总资产负债率</b>	<b>72.7%</b>	<b>71.8%</b>	<b>0.9%</b>

# 现金流量表摘要

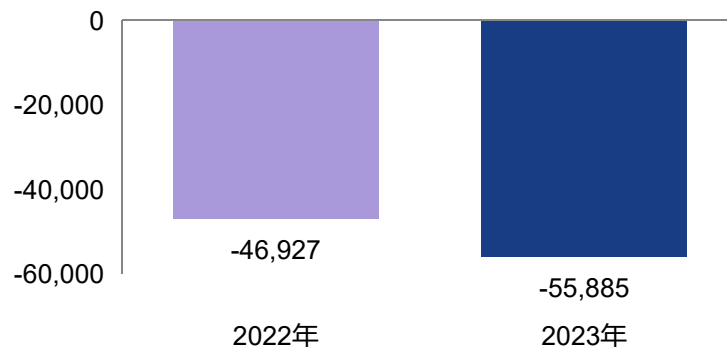
## 经营活动产生的净现金流

(人民币百万元)



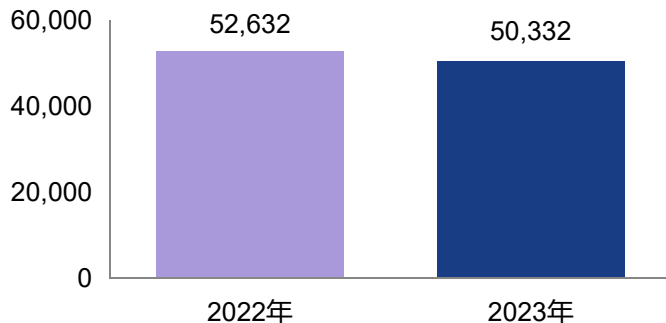
## 投资活动产生的净现金流

(人民币百万元)



## 融资活动产生的净现金流

(人民币百万元)



## 评论

- ◆ 经营活动产生的现金流量净额为净流入120.74亿元，上年同期为净流入11.39亿元。净流入增加主要由于公司加强现金流管理和加大资产盘活力度，项目回款增加所致。
- ◆ 投资活动产生的现金流量净额为净流出558.85亿元，上年同期为净流出469.27亿元。净流出增加19.1%主要由于2022年同期处置子公司收到现金，而本期无此类影响，以及购买无形资产和固定资产增加所致。
- ◆ 筹资活动产生的现金流量净额为净流入503.32亿元，上年同期为净流入526.32亿元。

# 持续推进高质量发展

**2023年，公司坚持稳中求进工作总基调，紧扣“高质量发展深化年”主线，顶住压力、统筹发力、凝心聚力，克服多重困难挑战，实现稳中有进、稳中向好。**

- (一) 保持定力推动高质量稳增长实现新成效。
- (二) 精准发力推动产业重塑布局优化取得新升级。
- (三) 持续用力推动科技自立自强打开新局面。
- (四) 统筹有力推动深化改革提升取得新突破。
- (五) 提效加力推动防范化解风险取得新进展。
- (六) 凝心聚力推动国企党建窗口彰显新气象。

**2024年，公司将锚定“三型”世界一流企业目标，自信自强、守正创新、提质增效，重视股东回报，奋力推动高质量发展迈上新台阶！**

# 谢谢

## 中国交建 投资者关系团队

徐楠, 赵阳, 张荣, 陈璇

电话: +86-10-8201 6562

传真: +86-10-8201 6524

电子邮箱: [ir@ccccltd.cn](mailto:ir@ccccltd.cn)

